



УПРАВЛЕНИЕ ФЕДЕРАЛЬНОЙ  
СЛУЖБЫ ГОСУДАРСТВЕННОЙ  
СТАТИСТИКИ ПО РЕСПУБЛИКЕ  
КРЫМ И Г. СЕВАСТОПОЛЮ

# ОПЕРАТИВНЫЕ ПОКАЗАТЕЛИ ПО СТАТИСТИКЕ ТРУДА

май 2024 года

30.07.2024

Республика Крым

# СОДЕРЖАНИЕ

Среднемесячная заработная плата	3
Отклонение среднемесячной заработной платы от среднереспубликанского уровня	4
Темпы номинальной, реальной заработной платы и индекса потребительских цен к предыдущему месяцу	5
Темпы номинальной, реальной заработной платы и индекса потребительских цен к соответствующему месяцу прошлого года	6
Динамика среднемесячной заработной платы в промышленных организациях	7
Среднемесячная заработная плата по муниципальным образованиям	8
Среднесписочная численность работников	9
Среднесписочная численность работников в промышленных организациях	10
Число замещенных рабочих мест	11
Число замещенных рабочих мест по муниципальным образованиям	12

# СРЕДНЕМЕСЯЧНАЯ ЗАРАБОТНАЯ ПЛАТА\*

рублей

КРИМСТАТ

Динамика среднемесячной заработной платы за 2023 – 2024 гг.

## Уровень наибольшей и наименьшей заработной платы

**98 017**

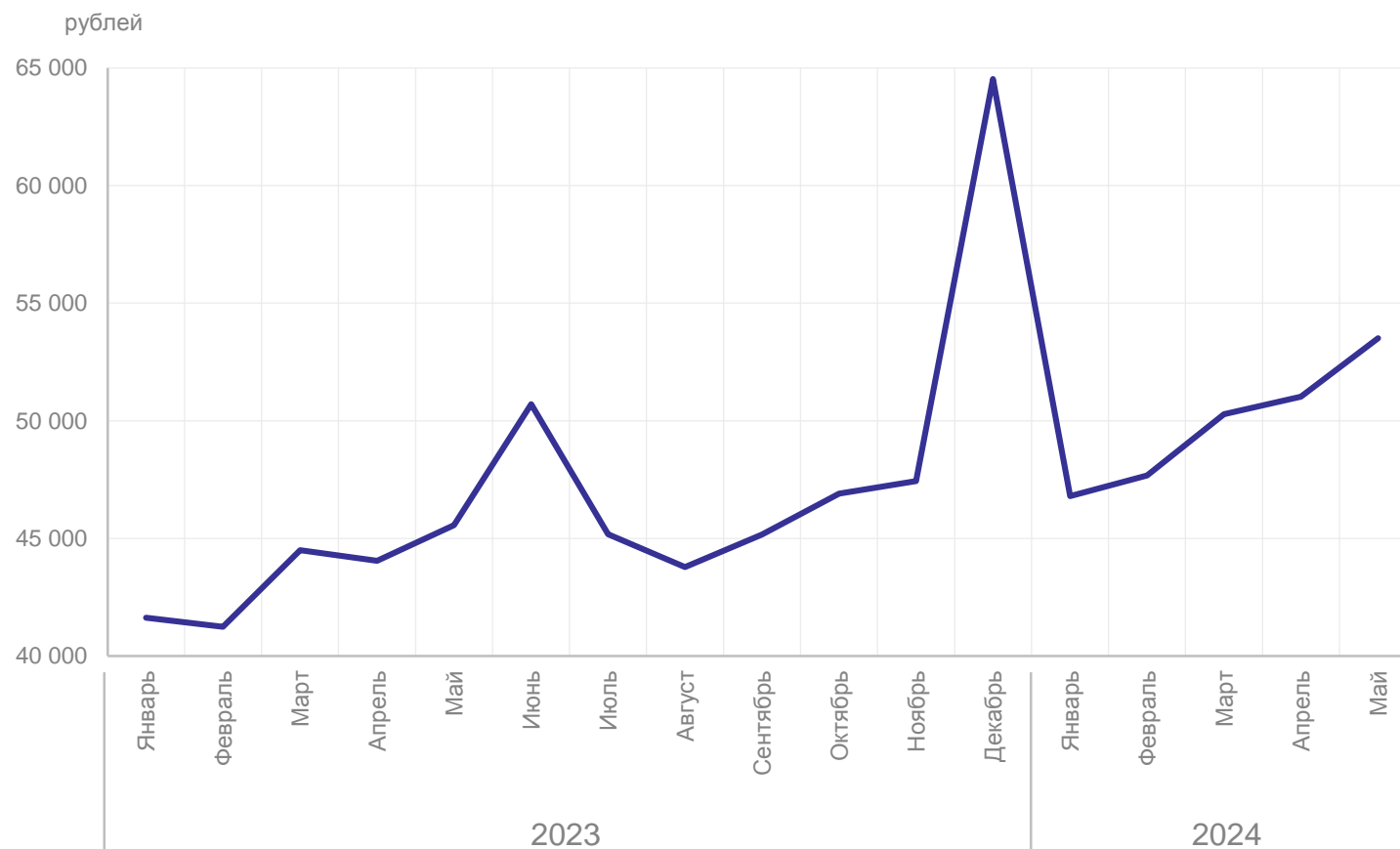
Деятельность финансовая и страховая

**53 513**

Республика Крым

**35 697**

Деятельность административная и сопутствующие дополнительные услуги



\*Данные приведены по полному кругу организаций.

# ОТКЛОНЕНИЕ СРЕДНЕМЕСЯЧНОЙ ЗАРАБОТНОЙ ПЛАТЫ ОТ СРЕДНЕРЕСПУБЛИКАНСКОГО УРОВНЯ\*

рублей

КРИМСТАТ

Среднемесячная  
номинальная начисленная  
зарботная плата

**53 513**



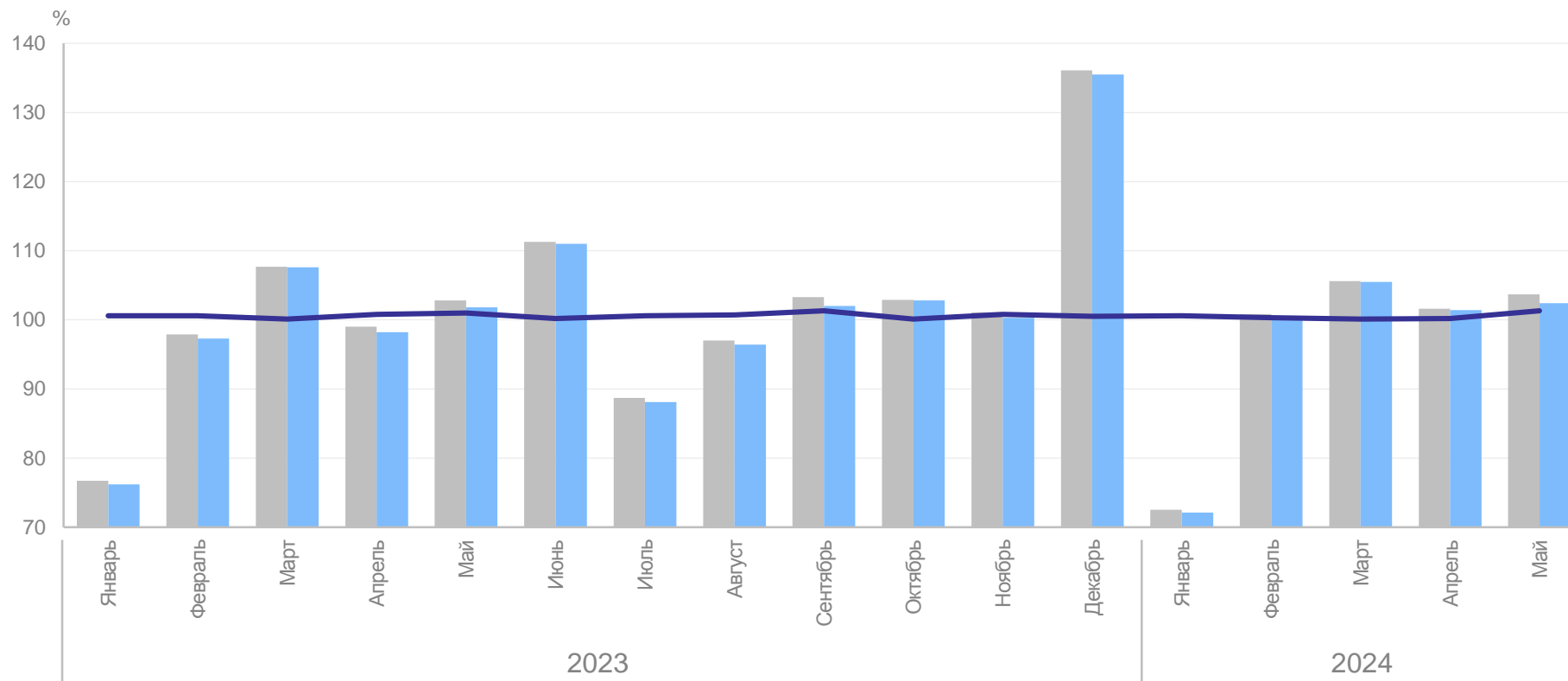
\*Данные приведены по полному кругу организаций.

# ТЕМПЫ НОМИНАЛЬНОЙ, РЕАЛЬНОЙ ЗАРАБОТНОЙ ПЛАТЫ И ИНДЕКСА ПОТРЕБИТЕЛЬСКИХ ЦЕН\*

КРЫМСТАТ

в % к предыдущему месяцу

Темп номинальной заработной платы  
**103,7**  
Темп реальной заработной платы  
**102,4**  
ИПЦ  
**101,3**



— Индекс потребительских цен

● Темп номинальной заработной платы

● Темп реальной заработной платы

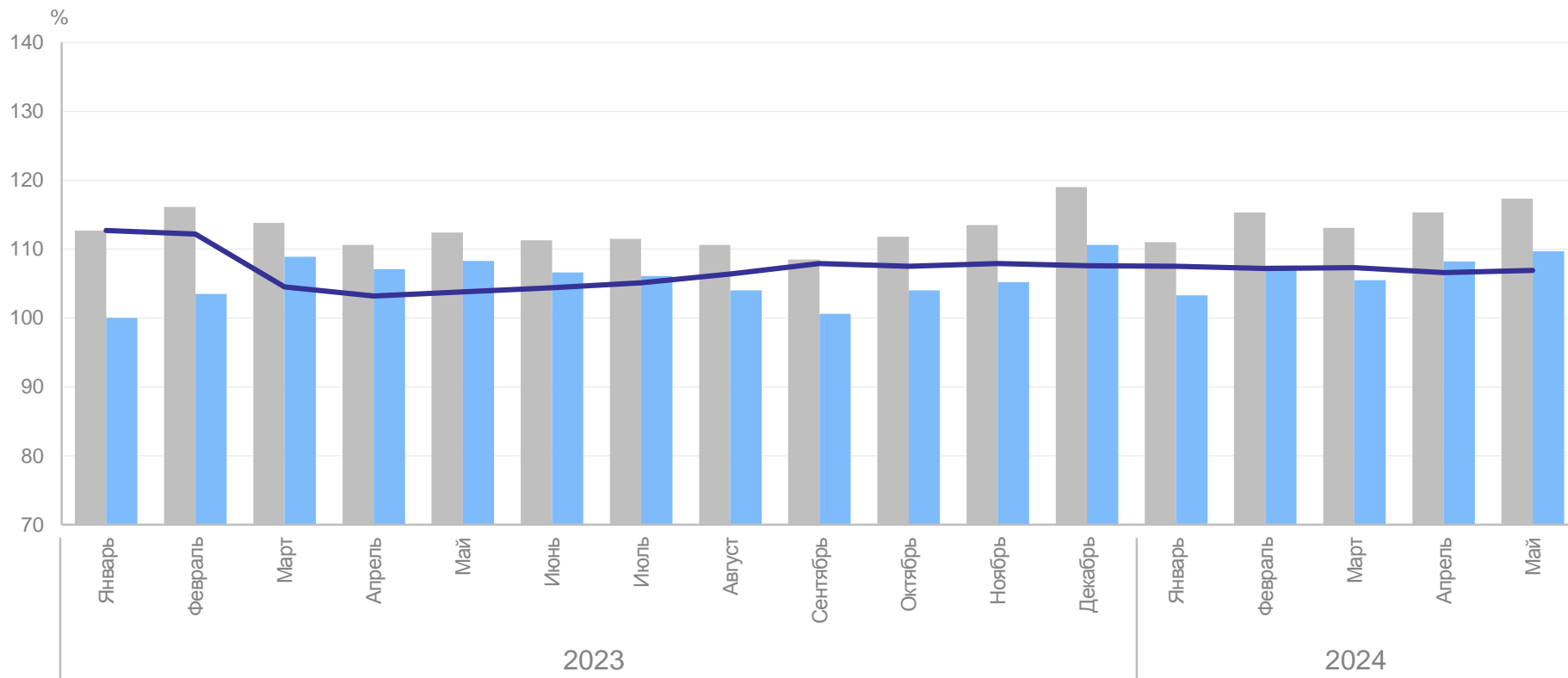
\*Данные приведены по полному кругу организаций.

# ТЕМПЫ НОМИНАЛЬНОЙ, РЕАЛЬНОЙ ЗАРАБОТНОЙ ПЛАТЫ И ИНДЕКСА ПОТРЕБИТЕЛЬСКИХ ЦЕН\*

КРЫМСТАТ

в % к соответствующему месяцу прошлого года

Темп номинальной заработной платы  
**117,3**  
Темп реальной заработной платы  
**109,7**  
ИПЦ  
**106,9**



— Индекс потребительских цен

● Темп номинальной заработной платы

● Темп реальной заработной платы

\*Данные приведены по полному кругу организаций.

# ДИНАМИКА СРЕДНЕМЕСЯЧНОЙ ЗАРАБОТНОЙ ПЛАТЫ В ПРОМЫШЛЕННЫХ ОРГАНИЗАЦИЯХ\*

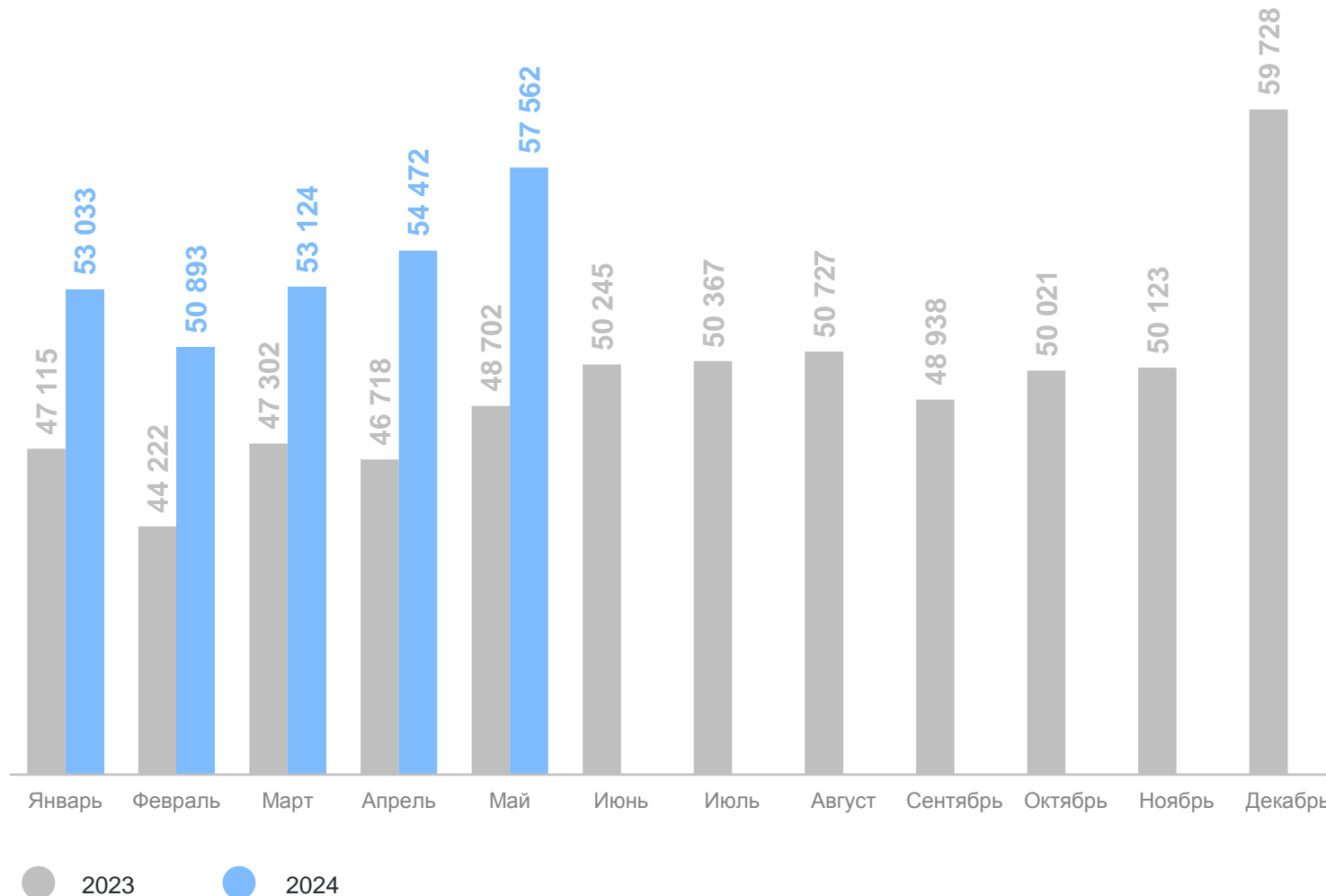
рублей

КРЫМСТАТ

## Уровень наибольшей и наименьшей заработной платы

**66 822** Добыча полезных  
ископаемых

**43 342** Водоснабжение, водоотведение  
организация сбора  
и утилизация отходов,  
деятельность по ликвидации  
загрязнений



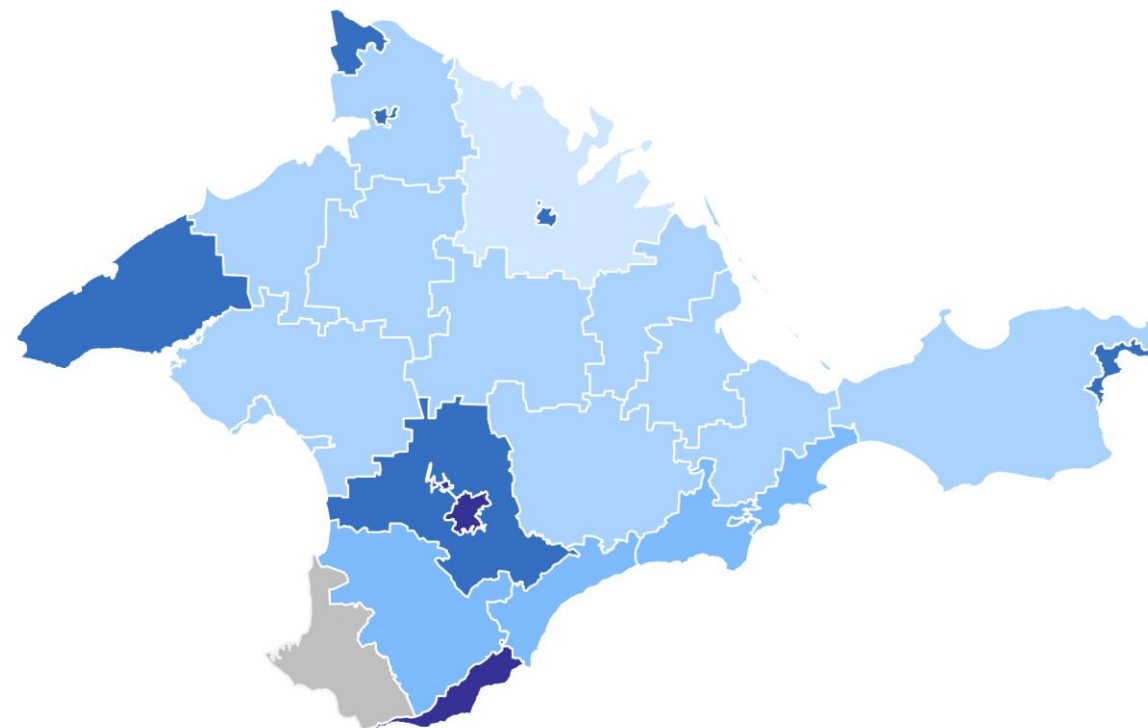
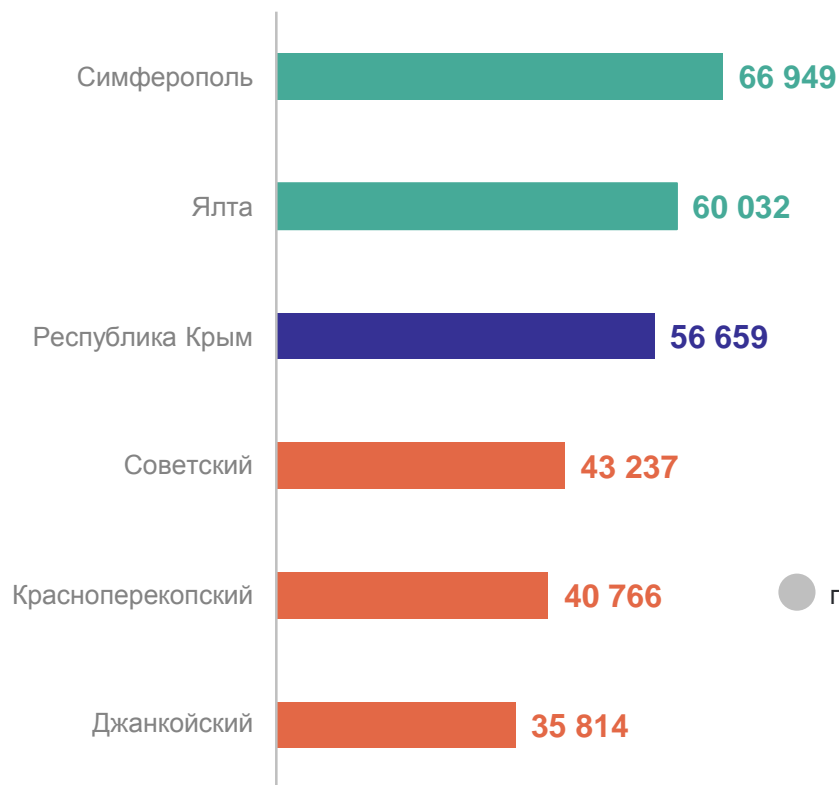
\*Данные приведены по полному кругу организаций.

# СРЕДНЕМЕСЯЧНАЯ ЗАРАБОТНАЯ ПЛАТА ПО МУНИЦИПАЛЬНЫМ ОБРАЗОВАНИЯМ\*

рублей

КРИМСТАТ

### Уровень наибольшей и наименьшей заработной платы



23

муниципальных образования значение индекса **меньше**, чем по Республике Крым

2

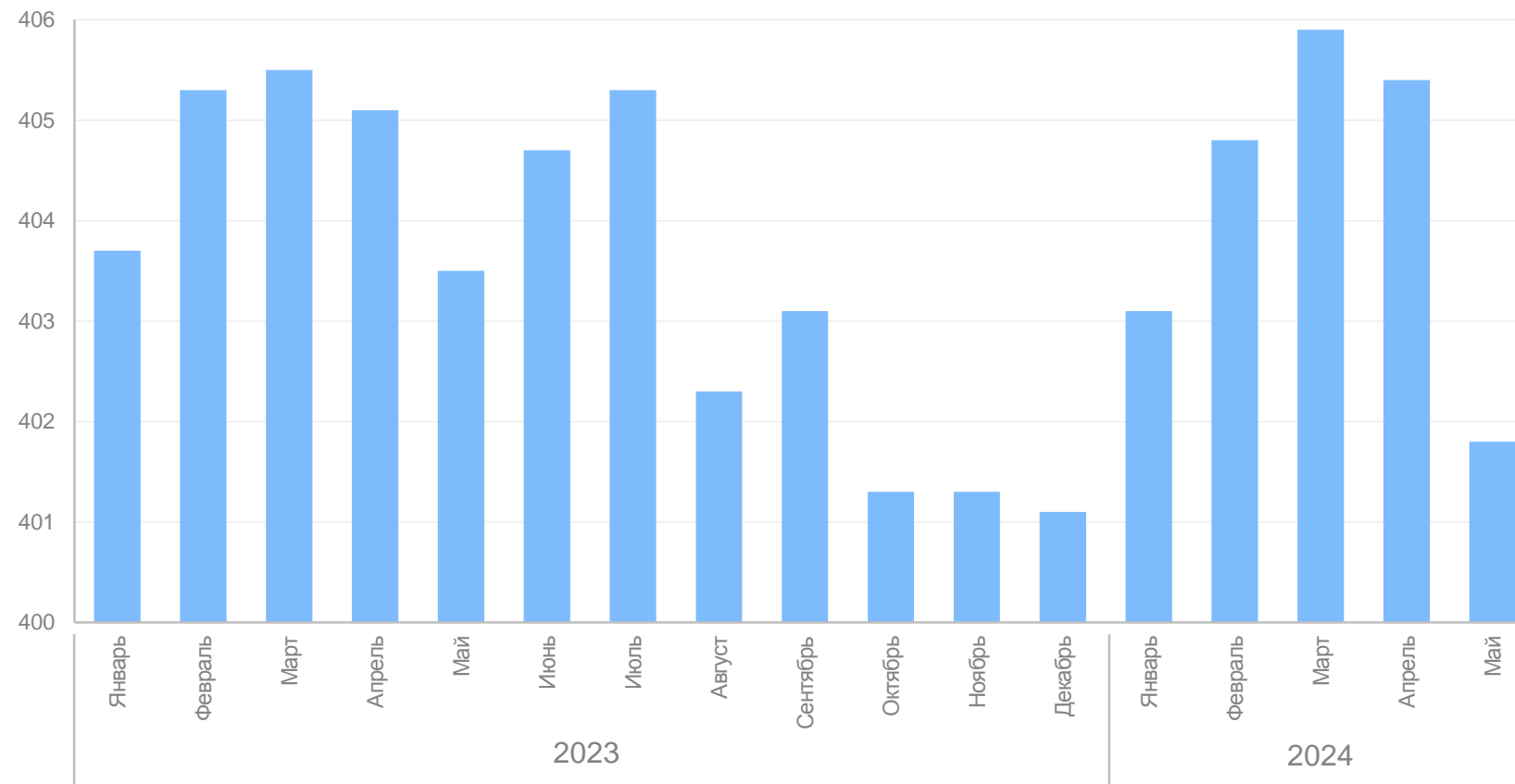
муниципальных образования значение индекса **больше**, чем по Республике Крым

\*Данные приведены по организациям без субъектов малого предпринимательства.



## Численность работников

тыс. человек



**401,8** тыс. человек

Среднесписочная численность работников по полному кругу организаций

**99,6%**

Темп роста отчетного месяца, к соответствующему месяцу прошлого года

\*Данные приведены по полному кругу организаций.

# СРЕДНЕСПИСОЧНАЯ ЧИСЛЕННОСТЬ РАБОТНИКОВ В ПРОМЫШЛЕННЫХ ОРГАНИЗАЦИЯХ\*

КРЫМСТАТ

Распределение по видам экономической деятельности, в %

**61,6** тыс. человек

Среднесписочная численность работников в промышленных организациях

**98,6%**

Темп роста отчетного месяца, к соответствующему месяцу прошлого года



\*Данные приведены по полному кругу организаций.

# ЧИСЛО ЗАМЕЩЕННЫХ РАБОЧИХ МЕСТ\*

человек

КРЫМСТАТ

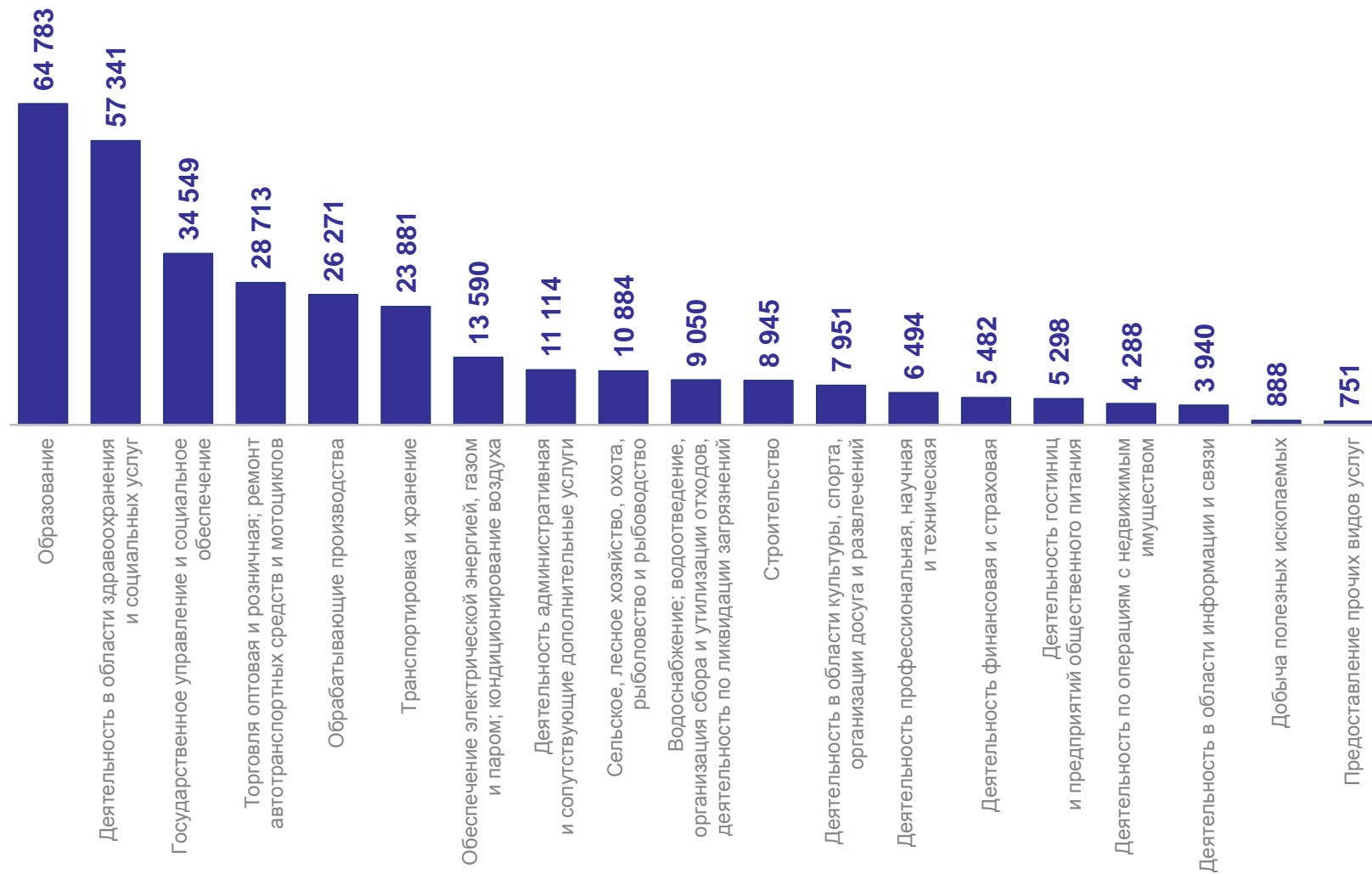
**324,2** тыс. человек  
Число замещённых рабочих мест

в том числе

**316,7** тыс. человек  
Среднесписочная численность работников организаций

**5,0** тыс. человек  
Численность внешних совместителей

**2,5** тыс. человек  
Работающие по договорам гражданско-правового характера



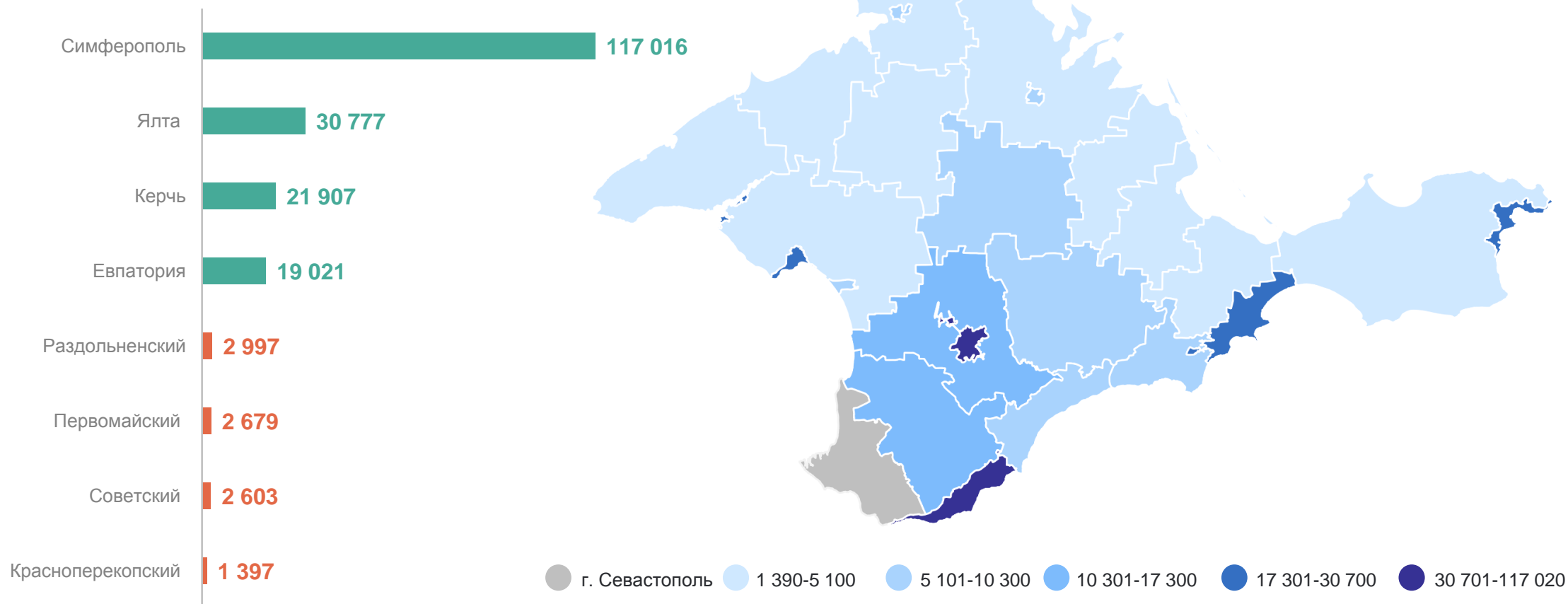
\*Данные приведены по организациям без субъектов малого предпринимательства.

# ЧИСЛО ЗАМЕЩЕННЫХ РАБОЧИХ МЕСТ ПО МУНИЦИПАЛЬНЫМ ОБРАЗОВАНИЯМ\*

КРЫМСТАТ

человек

Наибольшее и наименьшее число замещенных рабочих мест



\*Данные приведены по организациям без субъектов малого предпринимательства.